

# 통계로 보는 대전

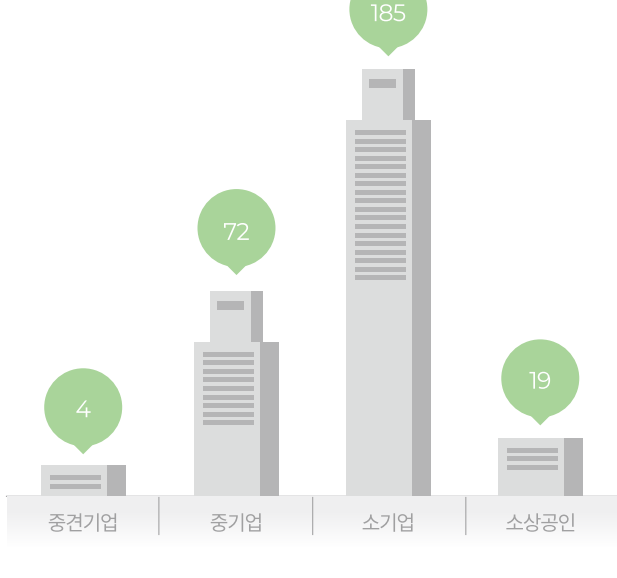
## 대전광역시의 국방기업 주요 현황

- ▶ 본 브리프는 휴-페어-이전기업과 KODATA 상 주요정보가 누락된 기업을 제외한 280개 기업을 대상으로 작성됨(기준일: 2024. 12. 31.)
- ▶ 본 브리프에서의 기업분류, 정의 등은 KODATA에서 제공하는 정보를 기반으로 하였으며, 한화에너지로스페이스와 LIG넥스원과 같이 본사 기준 정보만 확인되는 기업은 분석대상에서 제외함

### 국방기업 규모별/상장유무별 현황

#### 국방기업 규모별 현황

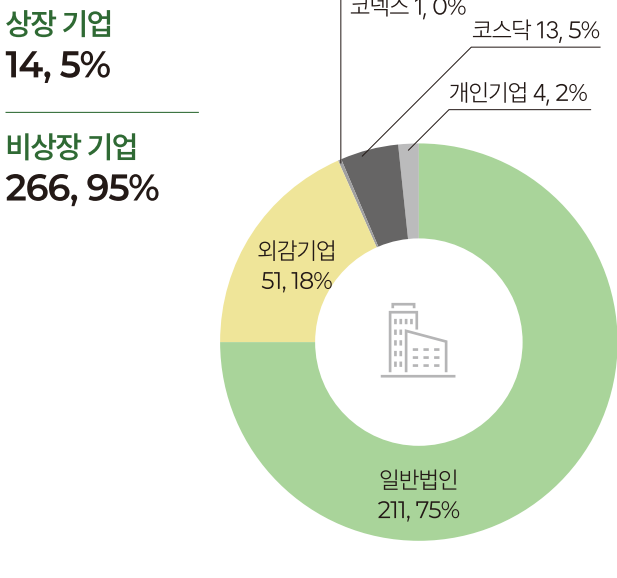
- ▶ 대전 국방산업은 중소기업의 기업 위주로 구성되어 있으며 전체의 99%(276개사)를 차지
- ▶ 소기업과 소상공인은 전체의 92%(204개사)를 차지하고 있었으며 중견기업 이상은 단 1%(4개사)만 존재



연번	기업명	기업규모	상장형태
1	(주)바이오니아	중견기업	코스닥
2	(주)레인보우로보틱스	중기업	코스닥
3	(주)빛과전자	중기업	코스닥
4	(주)세트레이이	중기업	코스닥
5	(주)위드텍	중기업	코스닥
6	(주)제노포커스	중기업	코스닥
7	(주)코셈	중기업	코스닥

#### 국방기업 상장유무별 현황

- ▶ 상장기업은 5%(14개사)이며 대부분 코스닥 기업 (13개사)
- ▶ 비상장기업은 전체의 95%(266개사)이며, 일반기업 75%(211개사), 외감기업 18%(51개사), 개인기업 2%(4개사) 순으로 나타남

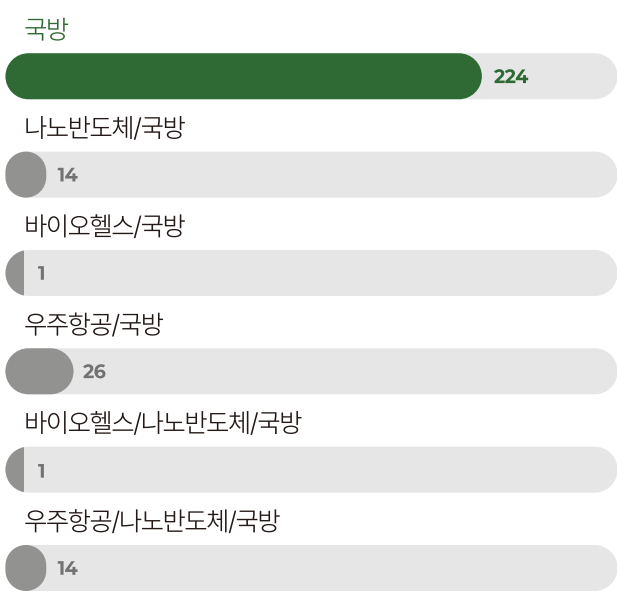
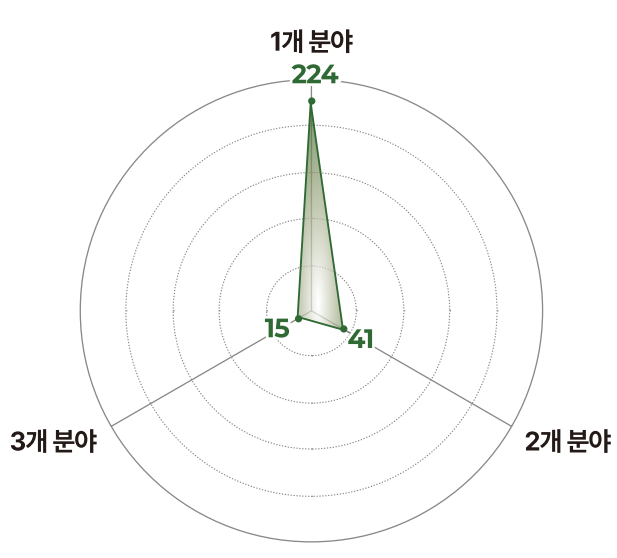


연번	기업명	기업규모	상장형태
8	(주)파이버프로	중기업	코스닥
9	(주)한빛에이저	중기업	코스닥
10	나노팁(주)	중기업	코스닥
11	아이쓰리시스템(주)	중기업	코스닥
12	프리스전바이오(주)	중기업	코스닥
13	(주)토크큐브	소기업	코스닥
14	위월드(주)	소기업	코넥스

### 대전 국방기업의 산업활동 영역

- ▶ 대전시 국방기업은 국방산업만 영위하는 기업과 국방산업 외 타 산업까지 사업을 영위하는 기업이 혼재
- ▶ 국방산업만 영위하는 기업은 80%(224개사)였으며, 국방산업 포함 2개이상의 산업을 영위하는 기업은 20%(56개사)로 나타남

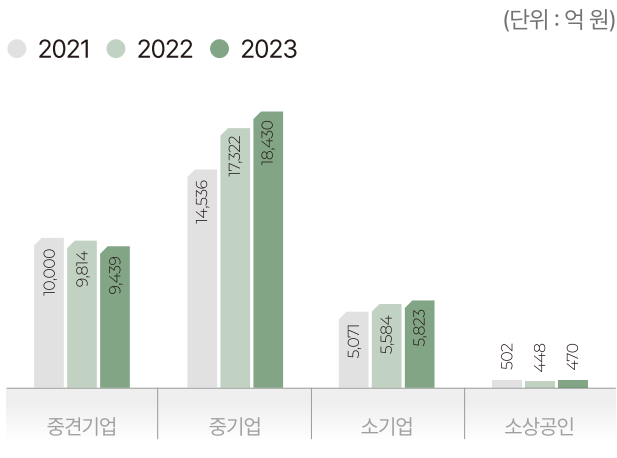
\* 기업의 제품/서비스 기준으로 DISTEP 자체적으로 산업활동 영역을 분류함



### 대전 국방산업 매출액 (2021~2023년 기준)

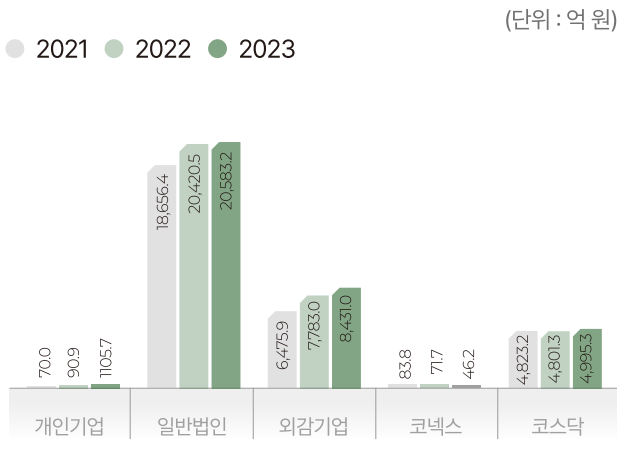
#### 기업 규모별 매출액

- ▶ 중기업 (5조 288억원) > 중견기업(2조 925억원) > 소기업 (1조 6478억원) > 소상공인(1,420억원)순으로 나타남
- ▶ 가장 매출액이 많은 중기업과 가장 매출이 적은 소기업의 최근 3년간 누적 총 매출액은 중기업이 35배 이상으로 높음



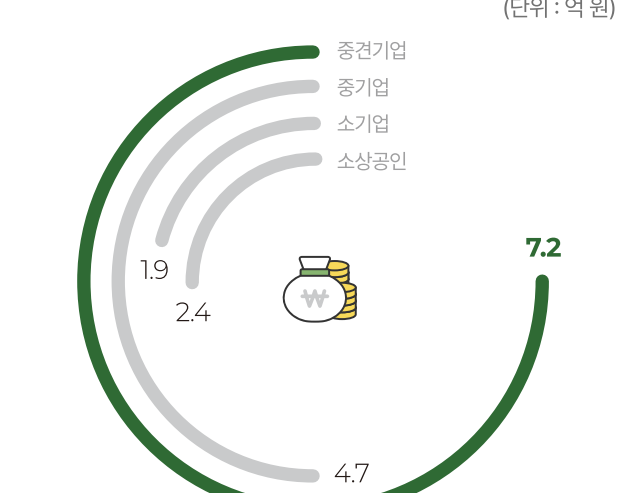
#### 상장-비상장 기업 매출액

- ▶ 최근 3년간('21~'23년) 상장기업과 비상장기업의 누적 매출액 규모는 각각 1조 4,821억원과 8조 2,617억원으로 나타남
- ▶ '23년 기준 기업당 평균 매출액은 상장기업 180.1억원, 비상장기업 36.5억원으로 상장기업의 기업당 평균 매출이 4.9배 정도 높았음



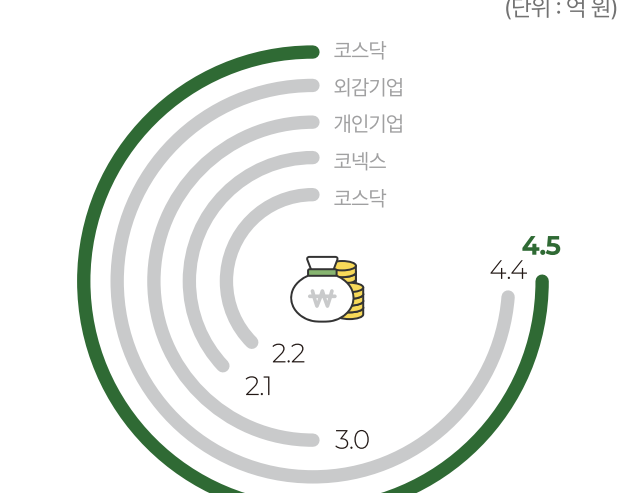
#### 기업 규모별 1인당 평균 매출액 ('23년도)

- ▶ 1인당 평균 매출액은 중견기업(7.2억원) > 중기업(4.2억원) > 소상공인(2.4억원) > 소기업(1.9억원)순으로 나타남
- ▶ 중견기업의 1인당 평균 매출액은 1인당 평균 매출액이 가장 낮은 소기업 대비 3.8배 이상 높은 것으로 나타났으며, 두 번째로 높은 중기업에 비해서도 1.5배 이상 높은 것으로 나타남



#### 상장-비상장 기업 1인당 평균 매출액 ('23년도)

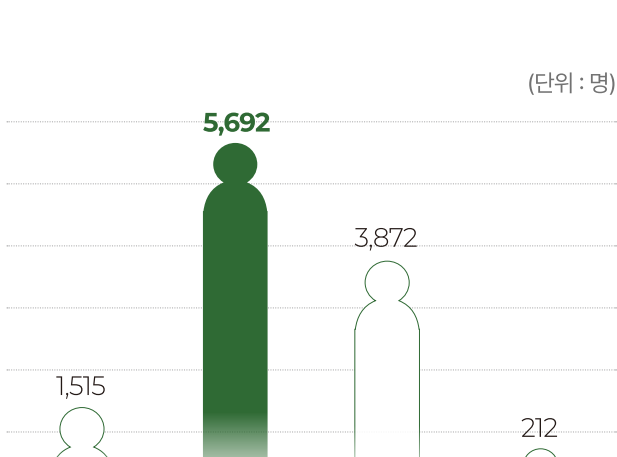
- ▶ 1인당 평균매출액 규모 차이를 직접비교하기 어려우나, 코스닥 기업과 외감기업이 각각 4.5억원, 4.4억원으로 가장 높은 1인당 평균 매출액을 나타냄
- ▶ 1인당 평균매출액이 가장 높은 코스닥기업과 하위 2개 기업(코넥스기업, 일반기업) 간에는 2배 이상의 차이를 보임



### 국방기업 고용현황 (2024년 기준)

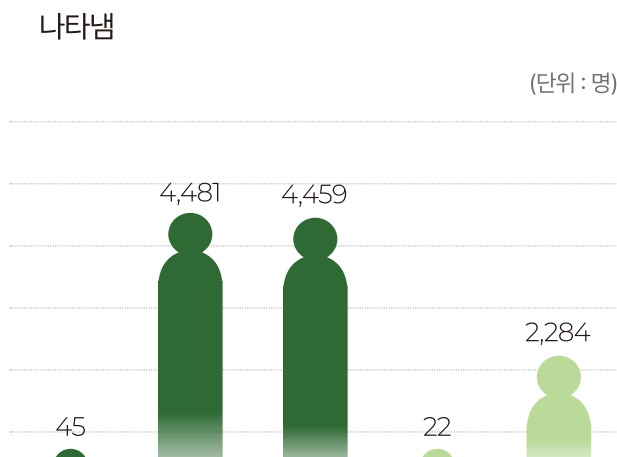
#### 기업규모별 고용현황 ('24년)

- ▶ 중소기업이 기업은 전체 고용의 86%(9,776명)를 차지하고 있으며 특히, 중기업은 전체 고용의 50%를 차지함
- ▶ 중견기업은 단 4개의 기업이 전체 고용의 14%(1,515명)를 차지하고 있으며, 평균 고용인력이 월등히 높게 나타남



#### 상장-비상장 기업 고용현황 ('24년)

- ▶ 전체 고용인원은 11,291명이며 상장기업의 고용은 2,306명(20%), 비상장기업의 고용은 8,985(80%)로 나타남
- ▶ 일반기업과 외감기업은 가장 많은 인력을 고용하고 있으며, 코넥스기업은 22명으로 가장 낮은 고용비율을 나타냄

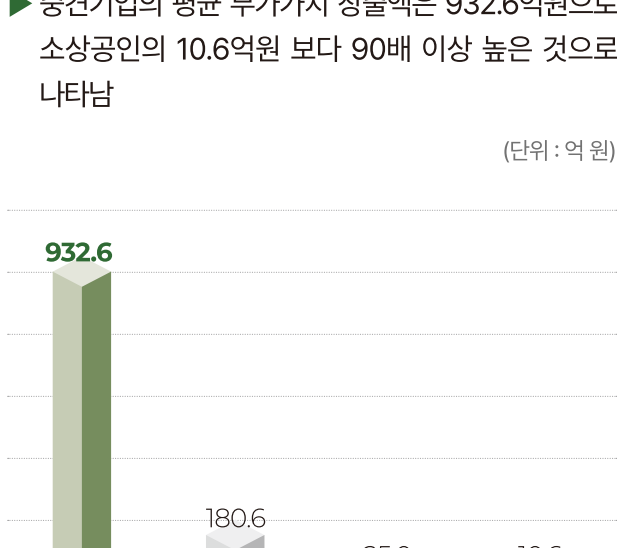


### 국방기업 평균 부가가치 창출

\* 부가가치 = 영업이익 + 임금 및 급여 + 순금융비용 + 제세공과금 + 감가상각비

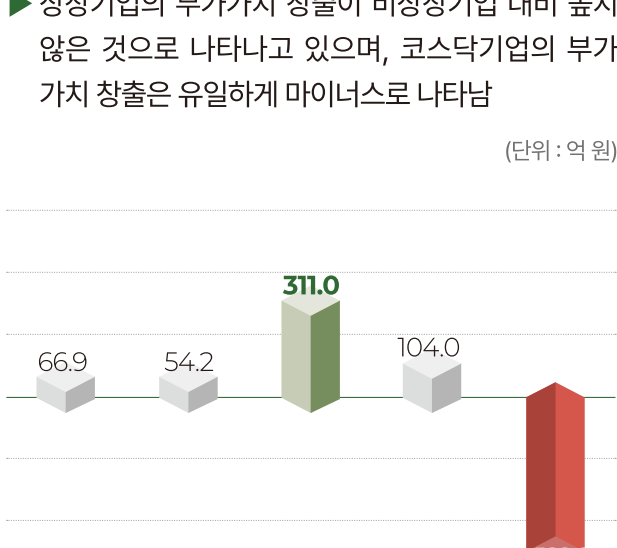
#### 기업 규모별 평균 부가가치 창출액

- ▶ 평균 부가가치 창출은 중견기업 > 중기업 > 소기업 > 소상공인 순으로 규모가 큰 기업일수록 높은 것으로 나타남
- ▶ 중견기업의 평균 부가가치 창출액은 932.6억원으로 소상공인의 10.6억원 보다 90배 이상 높은 것으로 나타남



#### 상장-비상장 평균 부가가치 창출액

- ▶ 상장 유무에 따른 평균 부가가치 창출은 외감기업 > 코넥스기업 > 개인기업 > 일반법인 > 코스닥기업 순으로 나타남
- ▶ 상장기업의 부가가치 창출이 비상장기업 대비 높지 않은 것으로 나타나고 있으며, 코스닥기업의 부가가치 창출은 유일하게 마이너스로 나타남



### 국방기업 평균 노동생산성

\* 노동생산성 = 부가가치 / 직원 수

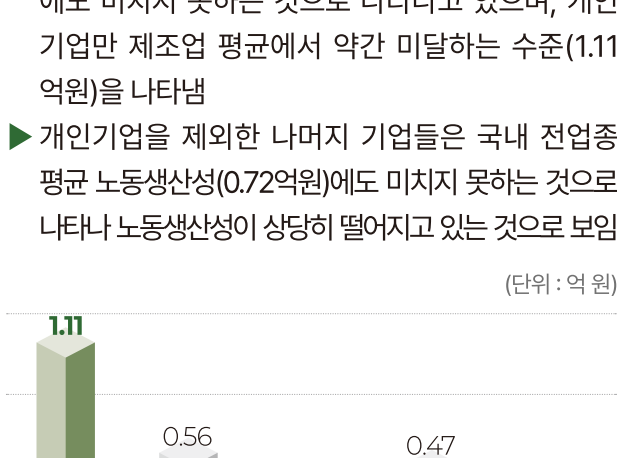
#### 기업규모별 평균 노동생산성

- ▶ 기업 규모별 노동생산성은 국내 전업종 평균 노동생산성(0.72억원)보다도 낮았으며, 국내 제조업 노동생산성의 50%(6.1억원)수준에도 미치지 못하는 것으로 나타남
- ▶ 특히, 중기업을 제외한 나머지 기업의 노동생산성은 도-소매업의 노동생산성(0.45억원)보다도 떨어지는 것으로 나타남



#### 상장-비상장 기업 평균 노동생산성

- ▶ 상장유무에 따라 노동생산성은 개인기업 > 일반법인 > 코넥스 > 외감 > 코스닥 순으로 나타남
- ▶ 각 기업의 노동생산성은 국내 제조업 평균(1.22억원)에도 미치지 못하는 것으로 나타나고 있으며, 개인기업만 제조업 평균에서 약간 미달하는 수준(1.11억원)을 나타냄
- ▶ 개인기업을 제외한 나머지 기업들은 국내 전업종 평균 노동생산성(0.72억원)에도 미치지 못하는 것으로 나타나 노동생산성이 상당히 떨어지고 있는 것으로 보임



### '23년 국내 업종별 평균 노동생산성

\* 자료 : 한국경영자총협회

(단위 : 억 원)

